

## USB-Treiber Deinstallation

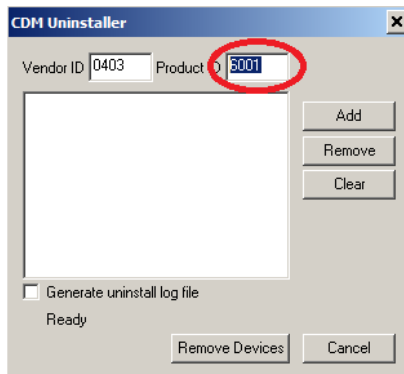
### Anleitung zur Deinstallation der STEINWALD USB-Treiber

Zur Deinstallation älterer Versionen der STEINWALD USB-Treiber bitte wie folgt vorgehen:

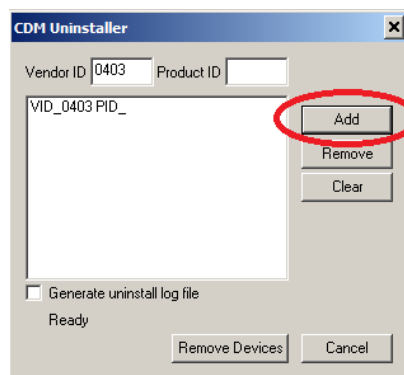
Vor der Deinstallation dürfen KEINE STEINWALD USB-Geräte angeschlossen sein!

Den CDM Uninstaller unter folgendem Link downloaden und dann starten:

<https://usb.steinwald.com/CDMuninstallerGUI.exe>



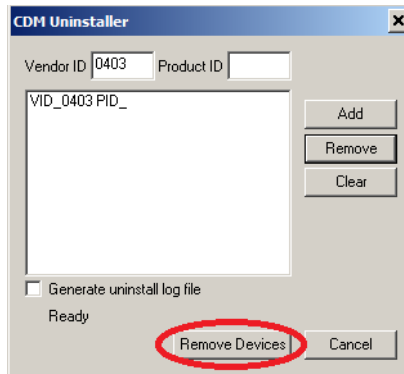
Den Wert der Product ID löschen.



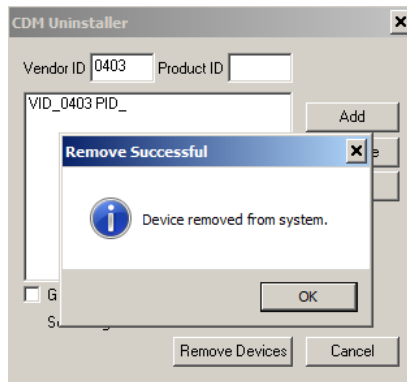
Nun den Button "Add" betätigen, die VendorID (VID) der zu löschenden USB-Treiber wird eingetragen.

## USB-Treiber Deinstallation

Über den Button "Remove Devices" werden jetzt die USB-Treiber entfernt.



Nach kurzer Zeit wird das Ergebnis der Löschung angezeigt.



Das Programm kann jetzt beendet werden und die Installation der aktuellen USB-Treiber erfolgen.